

Dossier complémentaire

Tableaux de bord **LIVRE** et **LECTURE**



LES FINANCEMENTS PUBLICS DE LA CULTURE



en Provence-Alpes-Côte d'Azur

Ces tableaux de bords rassemblent des données quantitatives concernant les financements publics des différents secteurs de la culture en 2003, et ce, en complément de l'analyse globale publiée dans le cadre de la collection Repères (N°3 – téléchargeable sur le site de l'Arcade).

Ils nécessitent quelques précautions de lecture : seul le tableau de bord «Culture (tous secteur)» prend en compte les dépenses de l'Etat, la Région, des Départements et des 76 Villes. Les autres documents par secteur présentent des données hors villes. (Cf. pour introduction méthodologique disponible sur le site internet de l'Arcade).

2003

ACTIONS DU SECTEUR LIVRE ET LECTURE - ETAT, REGION, DEPARTEMENTS

LES DÉPENSES EN DIRECTION DU LIVRE ET DE LA LECTURE

Montant total

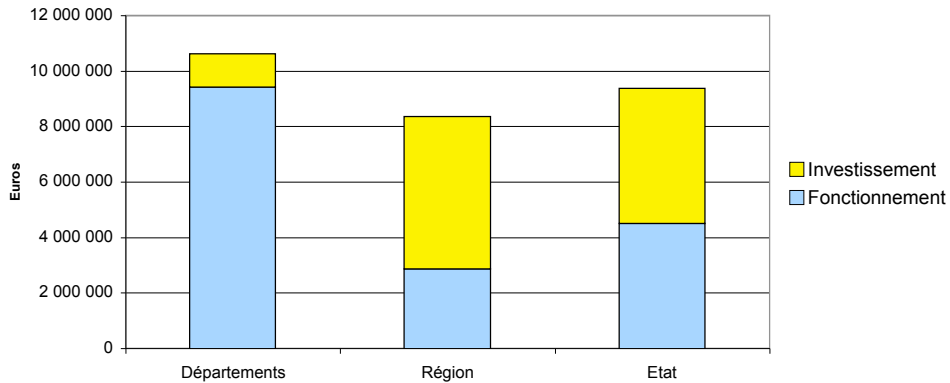
30 014 467 €

Nature économique et poids du secteur

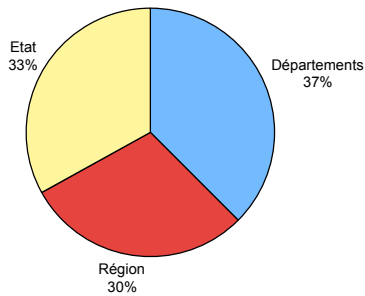
	€	%	Poids du Livre et lecture. (*)	Euros par habitant
Fonctionnement	17 148 738	57,1%	7,8%	3,8
Investissement	12 865 729	42,9%	19,6%	2,9
TOTAL	30 014 467	100,0%	-	-

(*) Le poids du secteur correspond au rapport entre les dépenses "Livre et lecture" et les dépenses culturelles des collectivités

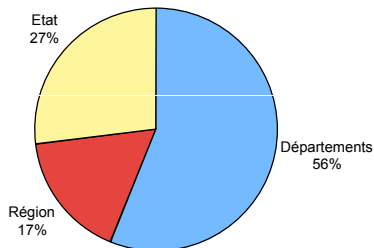
Nature de la dépense selon le financeur



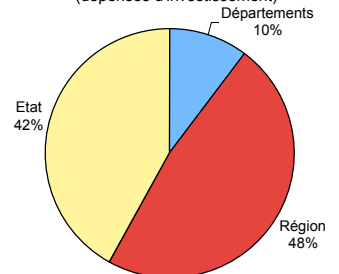
Poids de chaque financeur (ensemble des dépenses)



Poids de chaque financeur (dépenses de fonctionnement)



Poids de chaque financeur (dépenses d'investissement)



ACTIONS DU SECTEUR LIVRE ET LECTURE - ETAT, REGION, DEPARTEMENTS

NATURE ECONOMIQUE DE LA DÉPENSE

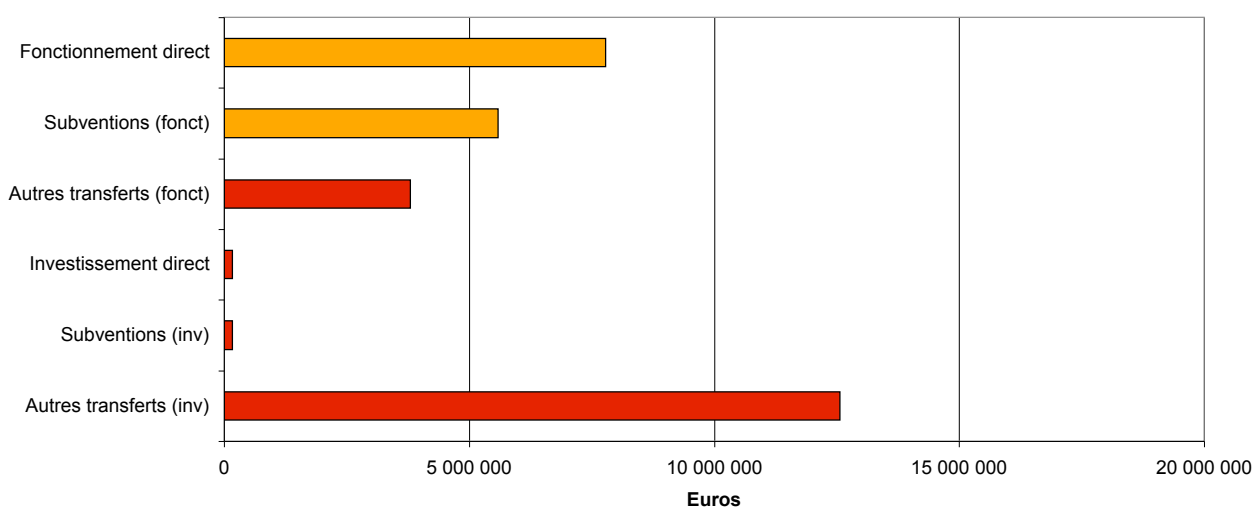
Dépenses de fonctionnement - Nature économique détaillée

	€	%
Charges directes de personnel	6 063 616	35,4%
Autres charges fonct. direct	1 715 014	10,0%
Subventions	5 576 055	32,5%
Autres transferts (collectivités...)	3 794 053	22,1%
TOTAL	17 148 738	100,0%

Dépenses d'investissement - Nature économique détaillée

	€	%
Investissement direct	151 785	1,2%
Subventions	160 699	1,2%
Autres transferts (collectivités...)	12 553 245	97,6%
TOTAL	12 865 729	100,0%

Nature économique



Dépenses de fonctionnement

ACTIONS DU SECTEUR LIVRE ET LECTURE - ETAT, REGION, DEPARTEMENTS

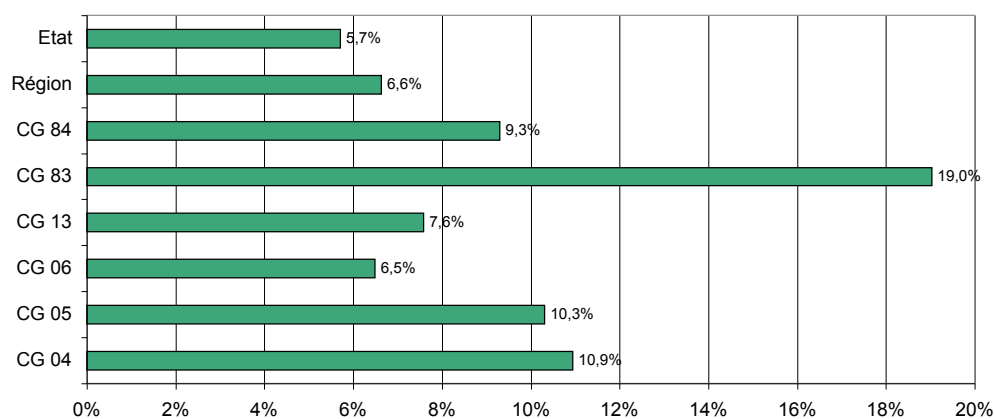
DEPENSES DE FONCTIONNEMENT EN DIRECTION DU LIVRE ET DE LA LECTURE

Poids du secteur (fonctionnement)

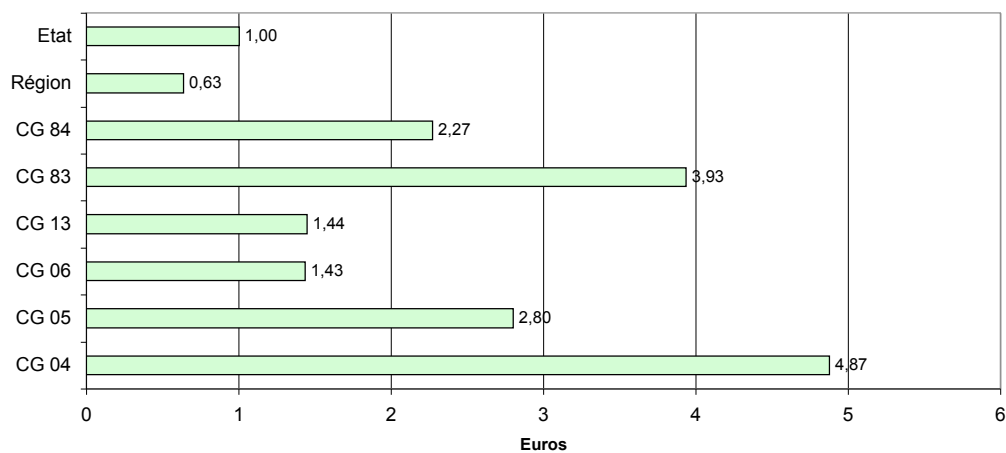
	Dépenses - Livre (€)	Poids du Livre / Culture	Euros par habitant
CG 04	680 245	10,9%	4,87
CG 05	339 974	10,3%	2,80
CG 06	1 450 315	6,5%	1,43
CG 13	2 649 701	7,6%	1,44
CG 83	3 533 335	19,0%	3,93
CG 84	1 134 068	9,3%	2,27
Région	2 852 020	6,6%	0,63
Etat	4 509 081	5,7%	1,00

Y compris dépenses de transfert aux collectivités

Poids du Livre sur le budget culture (fonctionnement)



Euros "Livre" par habitant (fonctionnement)

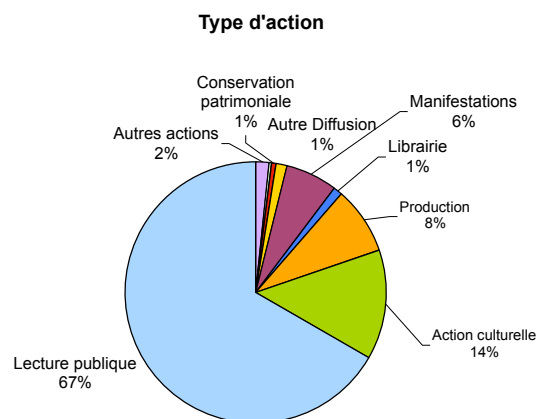


ACTIONS DU SECTEUR LIVRE ET LECTURE - ETAT, REGION, DEPARTEMENTS

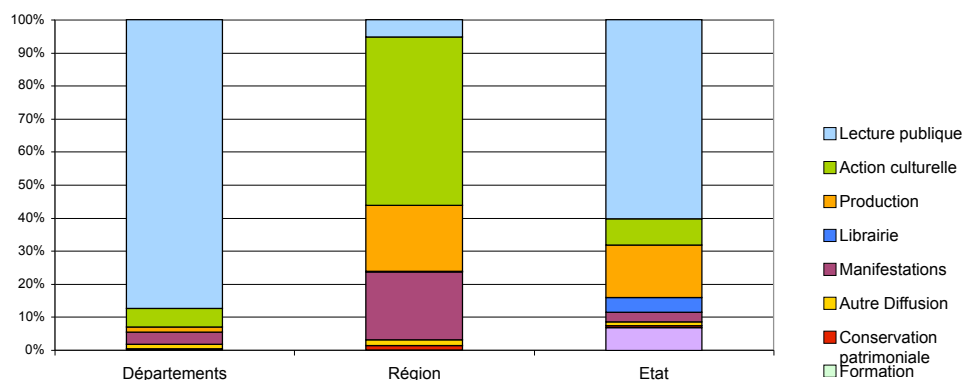
TYPE D'ACTION FINANÇÉE (dépenses de fonctionnement)

Type d'action

Type d'action	Ensemble du secteur	
	€	%
Lecture publique	11 434 003	66,7%
Action culturelle	2 340 315	13,6%
Production	1 420 715	8,3%
Librairies	211 264	1,2%
Manifestations (festivals, fête du livre...)	1 092 990	6,4%
Autre Diffusion	237 511	1,4%
Conservation patrimoniale	100 775	0,6%
Formation	5 000	0,0%
Autres actions	306 166	1,8%
TOTAL	17 148 739	100,0%



Type d'action selon le financeur



ACTIONS DU SECTEUR LIVRE ET LECTURE - ETAT, REGION, DEPARTEMENTS

LOCALISATION DES DÉPENSES DE FONCTIONNEMENT

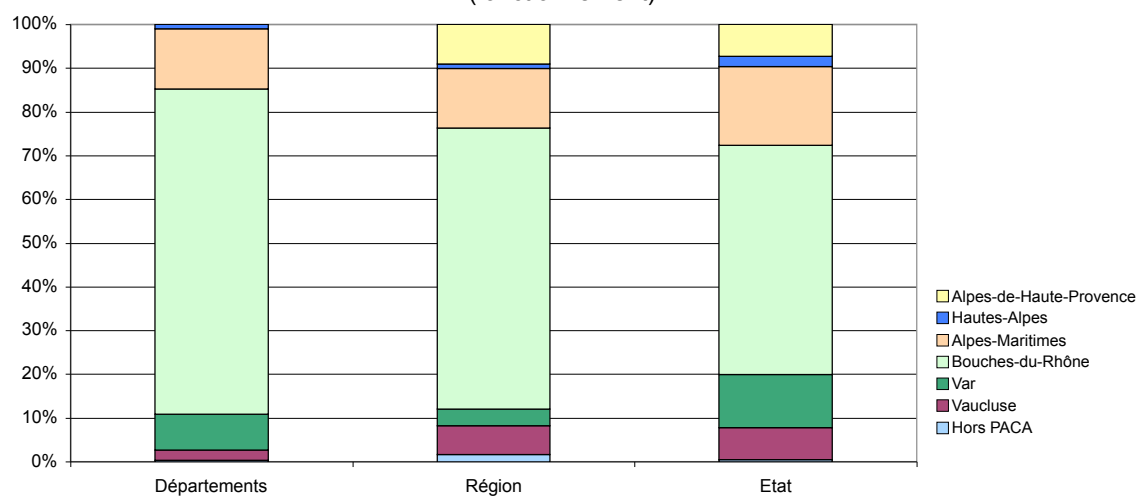
Affectation des dépenses par territoire départemental

	€	%	Euros par habitant
Alpes-de-Haute-Provence	485 754	6,6%	3,5
Hautes-Alpes	114 642	1,6%	0,9
Alpes-Maritimes	1 150 279	15,6%	1,1
Bouches-du-Rhône	4 502 758	61,0%	2,5
Var	677 621	9,2%	0,8
Vaucluse	450 057	6,1%	0,9
PACA	7 381 111	100,0%	1,6

Hors dépenses de fonctionnement des services, hors agences régionales et Régie culturelle

Dépenses engagées hors PACA 59 000 €

Localisation des dépenses selon le financeur (fonctionnement)



Dépenses d'investissement

ACTIONS DU SECTEUR LIVRE ET LECTURE - ETAT, REGION, DEPARTEMENTS

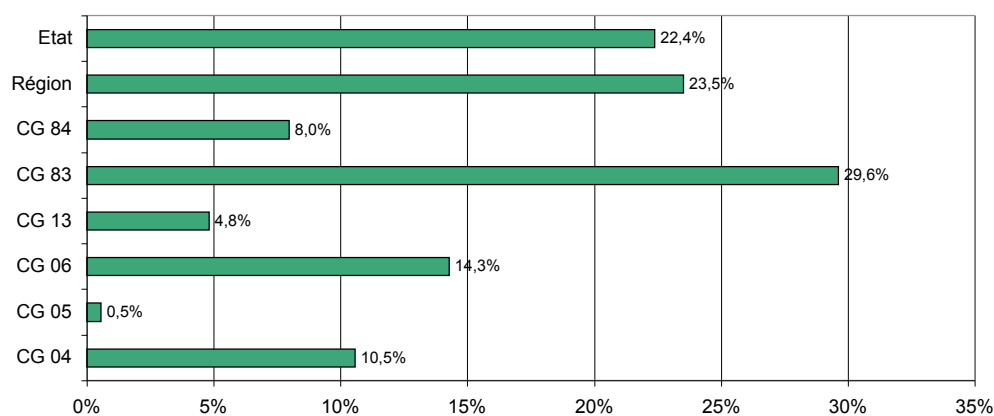
DEPENSES D'INVESTISSEMENT EN DIRECTION DU LIVRE ET DE LA LECTURE

Poids du secteur (investissement)

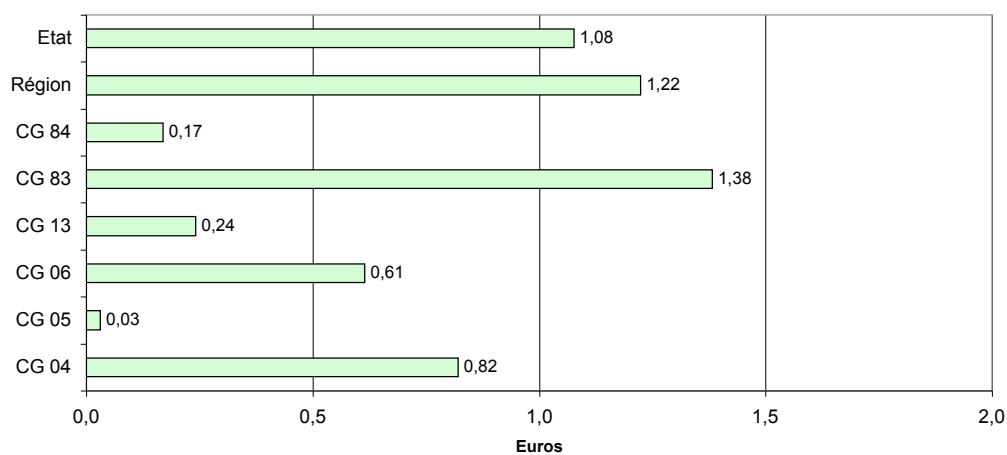
	Dépenses - Livre (€)	Poids du livre / culture	Euros par habitant
CG 04	114 330	10,5%	0,82
CG 05	3 547	0,5%	0,03
CG 06	620 996	14,3%	0,61
CG 13	441 674	4,8%	0,24
CG 83	1 240 355	29,6%	1,38
CG 84	84 053	8,0%	0,17
Région	5 511 032	23,5%	1,22
Etat	4 849 741	22,4%	1,08

Y compris dépenses de transfert aux collectivités

**Poids du Livre sur le budget culture
(investissement)**



**Euros "Livre et lecture" par habitant
(investissement)**



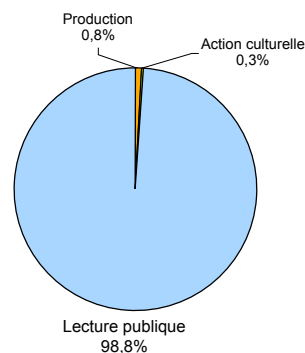
ACTIONS DU SECTEUR LIVRE ET LECTURE - ETAT, REGION, DEPARTEMENTS

**TYPE D'ACTION FINANCÉE
(dépenses d'investissement)**

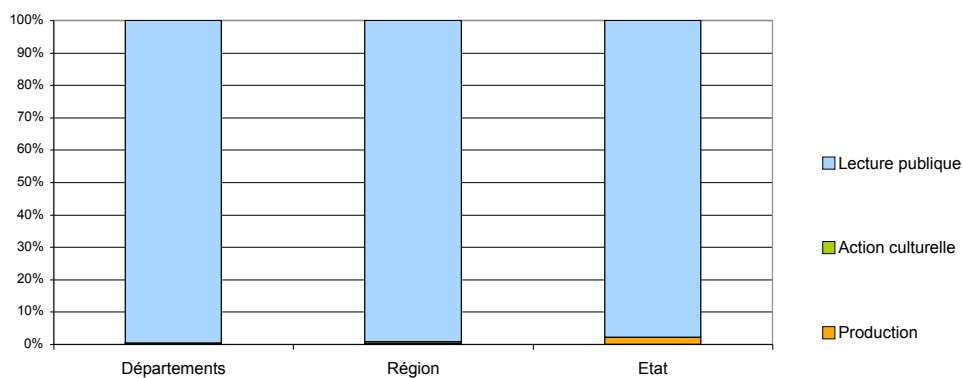
Type d'action

	Ensemble du secteur	
	€	%
Lecture publique	12 706 030	98,8%
Action culturelle	41 110	0,3%
Production	108 705	0,8%
Conservation patrimoniale	1 314	0,0%
Info et communication	8 570	0,1%
TOTAL	12 865 729	100,0%

Type d'action



Type d'action selon le financeur



ACTIONS DU SECTEUR LIVRE ET LECTURE - ETAT, REGION, DEPARTEMENTS

LOCALISATION DES DÉPENSES D'INVESTISSEMENT

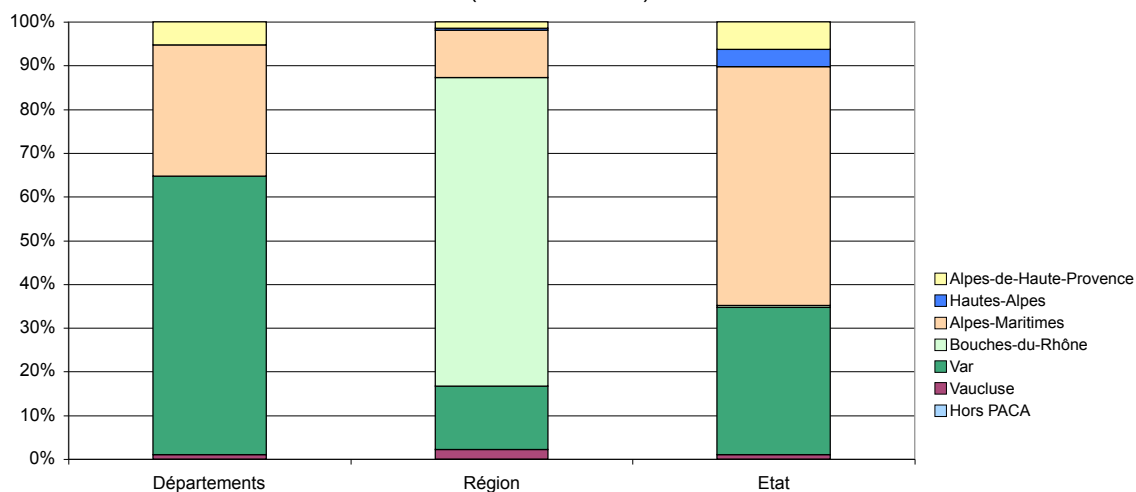
Affectation des dépenses par territoire départemental

	€	%	Euros par habitant
Alpes-de-Haute-Provence	483 260	3,8%	3,5
Hautes-Alpes	224 637	1,8%	1,9
Alpes-Maritimes	3 808 629	30,0%	3,8
Bouches-du-Rhône	4 329 431	34,1%	2,4
Var	3 655 683	28,8%	4,1
Vaucluse	189 438	1,5%	0,4
PACA	12 691 078	100,0%	2,8

Hors dépenses de fonctionnement des services, hors agences régionales et Régie culturelle

Dépenses engagées hors PACA

Localisation des dépenses selon le financeur (investissement)



Annexes

DÉPENSES LIVRE ET LECTURE

Y COMPRIS DÉPENSES DE TRANSFERT

FONCTIONNEMENT ET INVESTISSEMENT

	Population 99	Budget culturel 2003	Budget du secteur	Poids du secteur / culture	Euros par habitant
CG 04	139 561	7 303 868	794 575	10,9%	5,69
CG 05	121 419	3 968 462	343 521	8,7%	2,83
CG 06	1 011 326	26 734 188	2 071 311	7,7%	2,05
CG 13	1 835 719	44 185 580	3 091 375	7,0%	1,68
CG 83	898 441	22 767 212	4 773 690	21,0%	5,31
CG 84	499 685	13 265 826	1 218 121	9,2%	2,44
Région	4 506 151	66 560 162	8 363 052	12,6%	1,86
Etat	4 506 151	101 063 310	9 358 822	9,3%	2,08
		285 848 608	30 014 467		

FONCTIONNEMENT

	Population 99	Budget culturel 2003 (fonctionnement)	Budget du secteur	Poids du secteur / culture	Euros par habitant
CG 04	139 561	6 219 694	680 245	10,9%	4,87
CG 05	121 419	3 303 849	339 974	10,3%	2,80
CG 06	1 011 326	22 379 435	1 450 315	6,5%	1,43
CG 13	1 835 719	34 991 534	2 649 701	7,6%	1,44
CG 83	898 441	18 577 889	3 533 335	19,0%	3,93
CG 84	499 685	12 209 645	1 134 068	9,3%	2,27
Région	4 506 151	43 114 185	2 852 020	6,6%	0,63
Etat	4 506 151	79 376 754	4 509 081	5,7%	1,00
		220 172 985	17 148 739		

INVESTISSEMENT

	Population 99	Budget culturel 2003 (investissement)	Budget du secteur	Poids du secteur / culture	Euros par habitant
CG 04	139 561	1 084 174	114 330	10,5%	0,82
CG 05	121 419	664 613	3 547	0,5%	0,03
CG 06	1 011 326	4 354 753	620 996	14,3%	0,61
CG 13	1 835 719	9 194 046	441 674	4,8%	0,24
CG 83	898 441	4 189 323	1 240 355	29,6%	1,38
CG 84	499 685	1 056 181	84 053	8,0%	0,17
Région	4 506 151	23 445 977	5 511 032	23,5%	1,22
Etat	4 506 151	21 686 557	4 849 741	22,4%	1,08
		65 675 624	12 865 728		

ORIGINE DE LA DEPENSE - LIVRE ET LECTURE

ETAT

	<i>Euros</i>	Fonctionnement	Investissement	Total	
DRAC		3 124 775	3 549 115	6 673 890	71%
MCC		1 384 306	1 300 626	2 684 932	29%
Total		4 509 081	4 849 741	9 358 822	100%

REGION

	<i>Euros</i>	Fonctionnement	Investissement	Total	
Budget Culture		2 180 553	5 336 584	7 517 137	90%
Hors culture		671 467	174 448	845 915	10%
Total		2 852 020	5 511 032	8 363 052	100%

DEPARTEMENTS

	<i>Euros</i>	Fonctionnement	Investissement	Total	
Budget Culture		8 453 669	2 504 955	10 958 624	89%
Hors culture		1 333 969	0	1 333 969	11%
Total		9 787 638	2 504 955	12 292 593	100%